

«از مجموعه ارشادت»  
رئیس کوفی استغادهای دانش آموزان تیزهوش

آموزش و آزمون

# انگلیسی هشتم

برای دانش آموزان تیزهوش

گوییم خوش آمد ای محصل  
داری تو بدان کتاب کامل  
برخیز و تو انگلیسی آموز  
از دست مده فرصت امروز  
همراه توایم با رشادت  
تا باز کنی در سعادت

علیرضا سعیدی



## مقدمه

### به نام خداوند جان و خرد کزین برتر اندیشه برنگزرد

بسیار خرسندیم که کتاب «انگلیسی هشتم برای دانش‌آموزان تیزهوش» از مجموعه‌ی رشادت را در اختیار دانش‌آموزان عزیز قرار می‌دهیم. این کتاب که توسط آقای علیرضا سعیدی و با نظارت دبیر مجموعه تألیف شده است، کلیه‌ی مطالب کتاب انگلیسی دوم دبیرستان (پایه‌ی دوم دوره‌ی اول متوسطه) را در سطح پیشرفته ارائه می‌دهد. دانش‌آموز ابتدا با نکات مهم و تکمیلی هر درس آشنا می‌شود، سپس به سؤالات مربوطه پاسخ می‌دهد.

سؤالات در سطوح مختلف طرح شده است و برخی نیازمند درک عمیق مطالب درسی و تکمیلی برای پاسخ‌گویی است.

برای استفاده‌ی بهینه از کتاب و یادگیری پایدار مطالب هر درس، پیشنهاد می‌شود ترتیب پاسخ‌گویی به سؤالات در قسمت‌های مختلف رعایت شود.

در این کتاب، تمام بخش‌های شنیداری (Listening) دارای برجسب QR هستند، در صورتی که متصل به اینترنت باشید می‌توانید با گرفتن گوشی خود بر روی برجسب QR به بخش مورد نظرتان گوش کنید و در صورتی که دسترسی به تلفن همراه و QR code ندارید، می‌توانید با مراجعه به آدرس اینترنتی زیر، فایل صوتی این کتاب را دانلود فرمایید.

<http://mobtakeran.com/Default.aspx?tabid=4067>

یکی از دلایل استفاده از QR ارزان‌تر بودن آن در مقایسه با CD است که در کتاب‌های گذشته از آن استفاده می‌شد؛ چنانچه در جایی از کتاب صحبت از CD شده، منظور همان QR است که می‌توانید با استفاده از گوشی همراه به صورت رایگان از آن بهره‌مند شوید.

انتظار می‌رود کتاب حاضر، همه‌ی نیازهای دانش‌آموزان دوم دبیرستان به ویژه دانش‌آموزان مدارس خاص و دبیران محترم درس زبان انگلیسی را پاسخ‌گو باشد.

در این‌جا لازم است از مؤلف و دبیر محترم مجموعه سپاس‌گزاری شود. همچنین از خانم‌ها ناهید جلیلیان (صفحه‌آرا)، بهاره خدابی (گرافیسیت)، زهرا گودرز (تصویرگر) تشکر و سپاس‌گزاری می‌کنیم.

امیدواریم دبیران محترم درس زبان انگلیسی و دانش‌آموزان و خانواده‌های آنها ما را با اعلام نظرات، پیشنهادها و انتقادهای خود درباره‌ی این کتاب یاری فرمایند.

انتشارات مبتکران

## فهرست مطالب

### Table of Contents

Title	Page
<b>Review of Book One</b> .....	7
<b>Lesson One</b>	
(My Nationality) .....	12
Exercises .....	18
Quiz .....	20
Tests .....	24
<b>Lesson Two</b>	
(My Week) .....	26
Exercises .....	33
Quiz .....	36
Tests .....	39
<b>Lesson Three</b>	
(My Abilities) .....	41
Exercises .....	44
Quiz .....	46
Tests .....	49
<b>First Midterm Exam</b> .....	51
<b>Lesson Four</b>	
(My Health) .....	53
Exercises .....	57
Quiz .....	59
Tests .....	62
<b>1st Term Exam (No. 1)</b> .....	64
<b>1st Term Exam (No. 2)</b> .....	67

## فهرست مطالب

### Table of Contents

Title	Page
● <b>Lesson Five</b>	
(My City) .....	69
Exercises .....	72
Quiz .....	73
Tests .....	76
● <b>Lesson Six</b>	
(My Village) .....	78
Exercises .....	82
Quiz .....	84
Tests .....	87
<b>Second Midterm Exam</b> .....	89
● <b>Lesson Seven</b>	
(My Hobby) .....	92
Exercises .....	95
Quiz .....	97
Tests .....	100
<b>Review Exercises</b> .....	102
<b>Final Exam</b> .....	104
● <b>Answers</b>	
Answer .....	107
CD Script .....	148



مروری بر کتاب هفتم (پایه اول - دوره اول متوسطه)

## Review of Book One

**A** جاهای خالی را با روز هفته مناسب داده شده کامل کنید.

Friday - Monday - Sunday - Wednesday

Saturday, ....., Tuesday, ....., Thursday, .....

**B** با توجه به تصویر زیر، کدام گزینه صحیح می‌باشد؟


What is he doing?



- a. He is cooking.
- b. He is playing football.
- c. He is studying Farsi.
- d. He is working.


**C** متن زیر را بخوانید و تصویر مناسب با آن را انتخاب کنید.

I am Amir Kamali. I am 30. I live in Mashhad. I am a doctor.  
My favorite food is kebab and rice.



D مشخصات کارت شناسایی کتابخانه زیر را که مربوط به شما می‌باشد، کامل کنید.

- What's your name?
- What's your last name?
- What's your job?
- How old are you?
- When is your birthday?
- What's your father's name?



Name: .....

Family name: .....

Job: .....

Age: .....

Birthdate: .....

Father's name: .....

LIBRARY ID CARD

E اسم‌های زیر را به ترتیب حروف انگلیسی از ابتدا تا انتها به ترتیب در جدول زیر بنویسید.

Mahsan - Mahram - Mehrdad - Mandana

1	
2	
3	
4	

F کلمات داده شده را در ستون مربوط به خود بنویسید.

aunt - uncle - daughter - son - Mr - mother - father - Miss

He / Man

She / Woman

**G** با توجه به تصاویر زیر، برای جمله درست علامت (✓) و برای جمله غلط علامت (\*) بزنید.



1. It's a quarter to one.

1. It's ten past ten.

2. It's one fifteen.

2. It's ten fifty.

**H** با توجه به زمان‌های اعلام شده، عقربه‌های ساعت‌ها را رسم کنید.



It's five o'clock.

It's seven o'clock.

It's twelve o'clock.



It's three o'clock.

It's eight o'clock.

It's half past one.

It's half past nine.



It's half past six.

It's half past two.

It's half past four.



با توجه به تصاویر زیر، سن افراد را بنویسید. I



This is Joey.

He .....



These are my friends, Tom and Sam.

They .....




This is Amy.

She .....



This is Benjamin.

He .....



This is Mrs. Taylor.


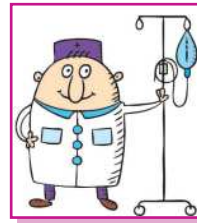
She .....



This is Alfred.

He .....

نام هر یک از مشاغل افراد زیر را بنویسید. J







Tests of Review of Book One

1. A: What's her name?

B: It's .....

- a) Karimi                      b) Fatemeh                      c) Afshar                      d) Javad

2. A: How do you ..... your name?

B: H - A - M - E - D

- a) spell                      b) read                      c) work                      d) study

3. A: Who is that ..... ?

B: She is Mrs Rahimi, our teacher.

- a) girl                      b) man                      c) woman                      d) baby

4. A: What do you like to drink?

B: Some .....

- a) orange juice                      b) quince  
c) dates                      d) ice cream

5. A: What's your uncle's job?

B: He's a ..... . He sells flowers.

- a) painter                      b) driver                      c) florist                      d) waiter

6. Which one is odd?

- a) milk                      b) water                      c) tea                      d) meat

7. My father's brother is my .....

- a) grand father                      b) uncle                      c) aunt                      d) brother

8. There is a tel \_ v \_ s \_ on in the living room.

- a) e , i , i                      b) i , e , e                      c) e , e , i                      d) i , y , i

9. We eat lunch at .....

- a) 7 a.m.                      b) 12 a.m.                      c) 8 p.m.                      d) 12 p.m.

10. A: ..... ?

B: In Aban.

- a) How old are you                      b) What are you doing  
c) When's your birthday                      d) Which one is your sister





Lesson One  
My Nationality

دوستان خوبم سلام

در این درس شما با ملیت‌های مختلف آشنا می‌شوید؛ همچنین یاد می‌گیرید که چگونه ملیت افراد را پرسید.



Where are you from?



I'm from .....



Where is she from?



She's from .....



Where is he from?



He's from .....

Where is = Where's

Where یک کلمهٔ پرسشی است به معنی «کجا».

مثال:

Where is the book?

کتاب کجاست؟

It's on the desk.

روی میز است.

Where's your brother?

برادرت کجاست؟

He's at school.

او در مدرسه است.

نکته:

دوستان گاهی می‌دانیم شخصی اهل کجاست ولی نمی‌دانیم اصالتاً متعلق به کدام شهر است؛ بنابراین این گونه می‌پرسیم:

Where are you from **originally**?

اصالتاً اهل کجا هستی؟

I'm from Tafresh **originally**, but I live in Tehran now.

من اصالتاً اهل تفرش هستم ولی اکنون در تهران زندگی می‌کنم.

Are your parents from Isfahan **originally**? No, they aren't.

آیا والدین شما اصالتاً اهل اصفهان هستند؟ نه، نیستند.

Lionel Messi lives in Barcelona, but he is from Argentina **originally**.

لیونل مسی در بارسلون زندگی می‌کند ولی اصالتاً آرژانتینی می‌باشد.



جدول زیر را با دقت مطالعه کنید:

Lesson One

Country (کشور)	Nationality (ملیت)	Language (زبان)
 Iran	Iranian	Persian
 China	Chinese	Chinese
 France	French	French
 Spain	Spanish	Spanish
 India	Indian	Hindi
 Turkey	Turkish	Turkish
 Russia	Russian	Russian
 Italy	Italian	Italian
 Japan	Japanese	Japanese
 Canada	Canadian	English / French
 England	English	English



I am Iranian.



I am Chinese.



We are Canadians.

**نکته:** (۲) دوستان بهتر است بدانید که:

برخی ملیت‌ها با (ish) شناخته می‌شوند، مثل:

British (بریتانیایی)

Turkish (ترکی)

Spanish (اسپانیایی)

Irish (ایرلندی)

Scottish (اسکاتلندی)

Danish (دانمارکی)

برخی با an (i) مثل:

Brazilian (برزیلی)

American (آمریکایی)

Russian (روسی)

Australian (استرالیایی)

Canadian (کانادایی)

Iranian (ایرانی)

برخی با (ese), مثل:

Chinese (چینی)

Japanese (ژاپنی)

Taiwanese (تایوانی)

Lebanese (لبنانی)

Nepalese (نپالی)

Sudanese (سودانی)

برخی با (i), مثل:

Iraqi (عراقی)

Kuwaiti (کویتي)

Pakistani (پاکستانی)

Yemeni (یمنی)

Bangladeshi (بنگلادشی)

برخی با (ic), مثل:

Icelandic (ایسلندی)

Arabic (عربی)

arctic (قطبی)

و برخی نیز قانون خاصی ندارند و باید به صورت جداگانه آنها را به خاطر سپرد، مثل:

Swiss (سوئسی)

Thai (تایلندی)

Greek (یونانی)

Dutch (هلندی)

Cypriot (قبرسی)

German (آلمانی)



لطفاً به نقشهٔ زیر و اسامی قاره‌ها دقت کن:

Continents (قاره‌ها)



France is a **European** country.

Kenya is an **African** country.

China is an **Asian** country.

Brazil is a **South American** country.

Canada is a **North American** country.

**Do you know?**

آیا می‌دانید؟

1. Japan is in **Asia**. It's an **Asian** country.
2. Spain is in ..... . It's a ..... country.
3. Ghana is in ..... . It's an ..... country.
4. Mexico is in ..... . It's a ..... country.
5. Peru is in ..... . It's a ..... country.


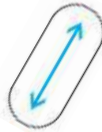
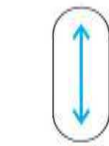


**Key Words**

**کلمات مهم و کلیدی درس اول**

Can you find these words?

country	nationality	originally	France	French	Persian
Spain	Spanish	beautiful	England	English	from
China	Chinese	Brazil	Brazilian	Iran	Iranian



**Listen and Repeat**

- |  |  |
|--|--|
| <b>A: Are you from Iran?</b>                   | <b>B: Yes, I am.</b>                   |
| <b>A: Are you from England?</b>                | <b>B: No, I am not.</b>                |
| <b>A: Where are you from?</b>                  | <b>B: I'm from Brazil.</b>             |
| <b>A: Where is he from?</b>                    | <b>B: He's from Spain.</b>             |
| <b>A: Where is she from?</b>                   | <b>B: She's from China.</b>            |
| <b>A: Where are they from?</b>                 | <b>B: They're from Japan.</b>          |
| <b>A: Where's your father from originally?</b> | <b>B: He's from Kashan originally.</b> |

Where's = Where is







Exercises of Lesson One

K هر سؤال را به پاسخ مربوط به آن وصل کنید.

- |                         |                       |                            |
|-------------------------|-----------------------|----------------------------|
| 1. Is David Australian? | <input type="radio"/> | a. No, I'm not.            |
| 2. Are you from Brazil? | <input type="radio"/> | b. Yes, she is.            |
| 3. Is Nahid from Yazd?  | <input type="radio"/> | c. No, they're from Italy. |
| 4. Are they Spanish?    | <input type="radio"/> | d. Yes, he's from Sydney.  |

L با کلمات در هم ریخته زیر، جملات صحیح بسازید.

1. parents / my / originally / from / are / Germany / .

.....

2. his / is / Chinese / ? / mother / .

.....

3. speaks / Persian / he / a little / English / and / .

.....

4. not / from / are / Tony and Sam / New York / .

.....

M بخوانید و علامت بزنید. (درست: T و غلط: F)

- |                                   | T                     | F                     |
|-----------------------------------|-----------------------|-----------------------|
| 1. China is in Asia.              | <input type="radio"/> | <input type="radio"/> |
| 2. London is in France.           | <input type="radio"/> | <input type="radio"/> |
| 3. Canada is in South America.    | <input type="radio"/> | <input type="radio"/> |
| 4. Itlay is in Europe.            | <input type="radio"/> | <input type="radio"/> |
| 5. Iranians speak Persian.        | <input type="radio"/> | <input type="radio"/> |
| 6. Brazil is an African country.  | <input type="radio"/> | <input type="radio"/> |
| 7. Australia is in North America. | <input type="radio"/> | <input type="radio"/> |
| 8. Iran is a continent.           | <input type="radio"/> | <input type="radio"/> |

به سؤالات زیر، پاسخ کوتاه بدهید. **N**

1. Are you from Iran? .....
2. Is Iran a beautiful country? .....
3. Are your parents from Kashan? .....
4. Is your teacher British? .....
5. Are your classmates Iranian? .....



*Listen and Check*

- |                                     |                                 |                                     |                                 |
|-------------------------------------|---------------------------------|-------------------------------------|---------------------------------|
| 1. <input type="checkbox"/> chalk   | <input type="checkbox"/> shirt  | 2. <input type="checkbox"/> shoes   | <input type="checkbox"/> chair  |
| 3. <input type="checkbox"/> short   | <input type="checkbox"/> China  | 4. <input type="checkbox"/> speak   | <input type="checkbox"/> Spain  |
| 5. <input type="checkbox"/> fruit   | <input type="checkbox"/> friend | 6. <input type="checkbox"/> brother | <input type="checkbox"/> bread  |
| 7. <input type="checkbox"/> chicken | <input type="checkbox"/> chador | 8. <input type="checkbox"/> study   | <input type="checkbox"/> street |



*Listen and Circle*

- |                         |            |               |             |
|-------------------------|------------|---------------|-------------|
| 1. Philippe is .....    | a. Spanish | b. French     | c. Chinese  |
| 2. Rose is from .....   | a. India   | b. The U.S.   | c. Britain  |
| 3. Kim is an ..... boy. | a. Asian   | b. European   | c. African  |
| 4. Toronto is in .....  | a. England | b. Brazil     | c. Canada   |
| 5. Mr. Ho is .....      | a. Asian   | b. Australian | c. American |






Quiz of Lesson One

1 در هر ردیف، کلمه ناهمگون از نظر معنی با بقیه را مشخص کنید. (۱ نمره)

1. Asia - India - Africa – Europe (.....)

2. Persian - China - Japan - Spain (.....)

2 با توجه به تصاویر زیر، مشخص کنید هر شکل با کدام صدا شروع می‌شود. (۱ نمره)



3 معلم زبان انگلیسی از دانش‌آموزان خواسته که اسامی فارسی زیر را به انگلیسی بنویسند. شما آن را انجام دهید. (۱/۵ نمره)

چمران: ..... رشادت: ..... چیستان: .....

شبنم: ..... مشهد: ..... کوچ: .....