


## علوم ۲

### فعالیت اکتشافی

دو سه دانه حبوبات انتخاب کنید. آن‌ها را داخل دو گلدان بکارید. سپس یک گلدان را در حیاط خانه یا جلوی پنجره قرار دهید و دو روز در میان مقداری آب به آن بدهید و یک گلدان را در اتاقی تاریک قرار دهید و به آن آب ندهید. بعد از ده روز آن‌ها را با هم مقایسه کنید. کدام دانه بهتر رشد کرده است و چرا؟





از بین تصاویر، غذاهای مورد نیاز برای رشد بهتر این گیاه را پیدا آن‌ها را رنگ کنید و به گیاه زیر وصل کنید.



# علوم ۲

## کودک باهوش

مراحل رشد این دانه و تبدیل آن به گیاه را با رنگ آمیزی گل های پایین  
کادر مشخص کنید.



## علوم ۲

توی زمین می‌کارم  
بارون میاد آبش می‌ده  
جوونه‌های ریز می‌ده  
برگ و گل و میوه می‌ده

من هسته‌ی میوه دارم  
خورشید میاد نورش می‌ده  
ساقه‌ی اون قد می‌کشه  
یواش یواش بزرگ می‌شه

قسمت‌های گم‌شده‌ی این گیاه را از بین تصاویر مقابل آن پیدا کنید و رنگ بزنید.



### محقق کوچک

تحقیق کنید که آب از چه طریقی به قسمت‌های مختلف گیاه می‌رسد؟  
دور جواب خود خط بسته بکشید.



## علوم ۲

### مراقبت از طبیعت

این دو خانواده برای تفریح به طبیعت رفته‌اند. به تصاویر زیر با دقت نگاه کنید. آن‌ها را با هم مقایسه کنید و تصویر درست را رنگ بزنید.



## علوم ۲

گل‌های ناقص را کامل کرده و هم‌گل را با کشیدن خط، به گلدان هم‌رنگ خود وصل کنید.



به دو تصویر زیر بادقت نگاه کنید. تصویر گیاهی که به خوبی از آن نگهداری شده است را رنگ بزنید.

